













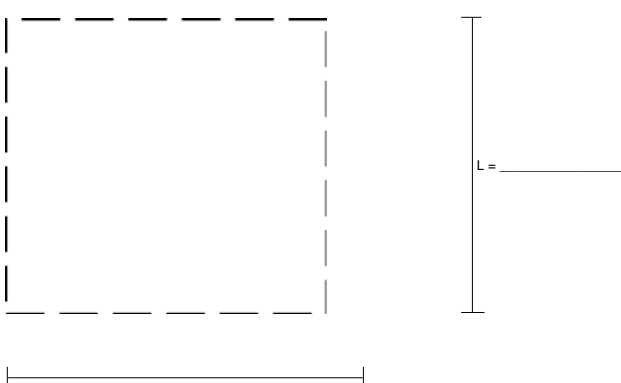


Ajuda de planeamento para sistemas de divisórias e escritórios de pavilhão

Endereço do cliente		Endereço de fornecimento		Serviço							
Empresa				<input type="checkbox"/> Data:							
Pessoa de contacto				<input type="checkbox"/> Orçamento até:							
Rua				<input type="checkbox"/> Orçamento sem desenho							
CP/Localidade				<input type="checkbox"/> Orçamento com desenho							
Telefone/Fax				<input type="checkbox"/> Data de fornecimento:							
E-mail											
Versão/equipamento pretendido (é favor assinalar ou preencher o pretendido)											
1) Versão	2) Cores	3) Forma base		4) Versão	5) Dimensões						
<input type="checkbox"/> Escritório de pavilhão <input type="checkbox"/> Sistema de divisórias <input type="checkbox"/> Outros _____	Armação RAL _____ Enchimento RAL _____ Caixilho da porta RAL _____	<input type="checkbox"/> 4 lados <input type="checkbox"/> 3 lados <input type="checkbox"/> 2 lados <input type="checkbox"/> 1 lado	Conexão de parede ____ unid. <input type="checkbox"/> Chapa <input type="checkbox"/> Betão <input type="checkbox"/> Madeira <input type="checkbox"/> Vidro <input type="checkbox"/> Parede tijolo de areia calcária <input type="checkbox"/> Alvenaria <input type="checkbox"/> Outros: _____	<input type="checkbox"/> Um andar <input type="checkbox"/> dois andares <input type="checkbox"/> sobre plataforma <input type="checkbox"/> por baixo da plataforma <input type="checkbox"/> na área de produção/armazém <input type="checkbox"/> na área administrativa	<input type="checkbox"/> Comprimento: _____ mm <input type="checkbox"/> Largura: _____ mm <input type="checkbox"/> Altura útil do espaço: _____ mm <input type="checkbox"/> Altura da parede: _____ mm <input type="checkbox"/> Altura existente do pavilhão/sala: _____ mm						
6) Chão	7) Elementos de parede	8) Vidrificação		9) Teto							
<input type="checkbox"/> sem chão <input type="checkbox"/> chão standard de 60 <input type="checkbox"/> chão de transporte de 100 <input type="checkbox"/> chão ISO de 140 <input type="checkbox"/> Outros: _____	<input type="checkbox"/> Elemento de porta _____ unid. <input type="checkbox"/> Parede maciça _____ unid. <input type="checkbox"/> Parede de vidro _____ unid. <input type="checkbox"/> Janela de visual. _____ unid. <input type="checkbox"/> Janela basculante/rot. _____ unid. <input type="checkbox"/> Clarabóia _____ unid. <input type="checkbox"/> Abertura de ventilação _____ unid.	<input type="checkbox"/> Escritório de pavilhão <input type="checkbox"/> Sistema de divisórias	<input type="checkbox"/> simples <input type="checkbox"/> duplo <input type="checkbox"/> duplo	<input type="checkbox"/> Porta com <ul style="list-style-type: none"> <input type="checkbox"/> Entrada de luz <input type="checkbox"/> Grelha ventila. <input type="checkbox"/> Isol. acústico <input type="checkbox"/> Fecho automático <input type="checkbox"/> Vidro de segurança ESG <input type="checkbox"/> Vidro de segurança VSG <input type="checkbox"/> Altura do parapeito <ul style="list-style-type: none"> <input type="checkbox"/> Standard 1050 mm <input type="checkbox"/> outras: _____ mm 							
10) Equipamento elétrico	11) Equipamento sanitário		12) Montagem								
<input type="checkbox"/> Distribuidor elétrico  _____ unid. <input type="checkbox"/> Interruptor  _____ unid. <input type="checkbox"/> Combinação tomadas/interruptores  _____ unid. <input type="checkbox"/> Tomada simples  _____ unid. <input type="checkbox"/> Tomada dupla  _____ unid. <input type="checkbox"/> Canal para cabos _____ mm	<input type="checkbox"/> Lavatório  _____ unid. <input type="checkbox"/> fria _____ unid. <input type="checkbox"/> fria/quente _____ unid. <input type="checkbox"/> WC  _____ unid. <input type="checkbox"/> Urinol  _____ unid. <input type="checkbox"/> Cabina de duche  _____ unid. <input type="checkbox"/> Termoacumulador  _____ unid.		<input type="checkbox"/> Sem teto (livre) <input type="checkbox"/> Conexão de teto <ul style="list-style-type: none"> <input type="checkbox"/> Inclinado <input type="checkbox"/> Isolamento (40 mm lá mineral) <input type="checkbox"/> Cobertura (placa de aglomerado de 16 mm) Capacidade de carga do teto: <input type="checkbox"/> não <input type="checkbox"/> sim: _____ kg peso pessoal alternável			<input type="checkbox"/> Lâmpada standard _____ unid. <input type="checkbox"/> Lâmpada BAP _____ unid. <input type="checkbox"/> Lâmpada de teto  _____ unid. <input type="checkbox"/> Ventilador  _____ unid. <input type="checkbox"/> Convector de parede  _____ unid. <input type="checkbox"/> Ar condicionado compacto  _____ unid.			<input type="checkbox"/> O ver esquema separado <div style="text-align: center;">  <p>C = _____</p> <p>L = _____</p> </div>		
13) Esquema de		14) Observações									
15) Condições de transporte e montagem											
<input type="checkbox"/> possibilidade de descarregamento lateral		<input type="checkbox"/> sim		<input type="checkbox"/> não							
<input type="checkbox"/> existe empilhador para o descarregamento		<input type="checkbox"/> sim _____ t		<input type="checkbox"/> não							
<input type="checkbox"/> transporte dentro da empresa até local de instalação por parte do cliente		<input type="checkbox"/> sim		<input type="checkbox"/> não							
<input type="checkbox"/> em que andar situa-se o local de instalação		<input type="checkbox"/> _____									
<input type="checkbox"/> existe elevador de mercadorias		<input type="checkbox"/> sim C _____ x L _____		<input type="checkbox"/> não							
<input type="checkbox"/> existe superfície de armazenamento seca		<input type="checkbox"/> sim									
<input type="checkbox"/> existe plataforma de elevação (necessário a partir de 3,50 m de altura de construção)		<input type="checkbox"/> sim									
<input type="checkbox"/> eliminação dos desperdícios por parte do cliente		<input type="checkbox"/> sim									
<input type="checkbox"/> chão com inclinação		<input type="checkbox"/> sim _____ cm/ _____ m		<input type="checkbox"/> não							