













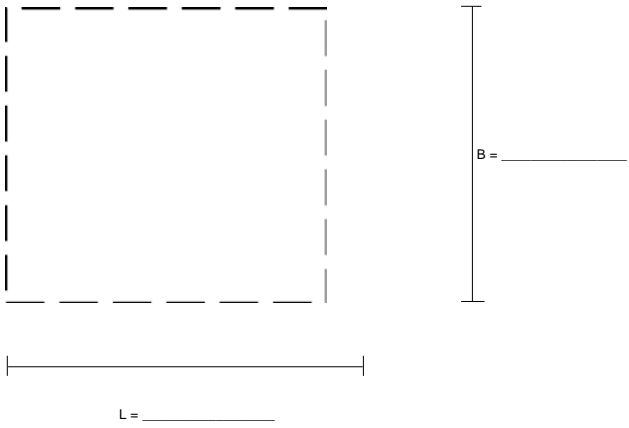


Planningshulp voor scheidingswandsystemen en systeemkantoren

Adres klant		Leveradres		Offerte	
Firma				<input type="checkbox"/> Datum:	
Aanspreekpartner				<input type="checkbox"/> Offerte tot:	
Straat				<input type="checkbox"/> Offerte zonder tekening	
Postcode/plaats				<input type="checkbox"/> Offerte met tekening	
Telefoon/fax				<input type="checkbox"/> Levertermijn:	
E-mail					
Gewenste uitvoering/uitrusting (aankruisen resp. invullen wat van toepassing is)					
1) Uitvoering	2) Kleuren	3) Basisvorm	4) Uitvoering	5) Afmetingen	
<input type="checkbox"/> Systeemkantoor	Frame RAL _____	<input type="checkbox"/> 4 zijden	Wandaansluiting _____ stuks	<input type="checkbox"/> Een etage	<input type="checkbox"/> Lengte: _____ mm
<input type="checkbox"/> Scheidingswandsysteem	Vulling RAL _____	<input type="checkbox"/> 3 zijden	<input type="checkbox"/> Plaatstaal <input type="checkbox"/> Beton	<input type="checkbox"/> Twee etages	<input type="checkbox"/> Breedte: _____ mm
<input type="checkbox"/> Overige _____	Deurrijst RAL _____	<input type="checkbox"/> 2 zijden	<input type="checkbox"/> Hout <input type="checkbox"/> Glas	<input type="checkbox"/> Op entresol	<input type="checkbox"/> Vrije hoogte v. ruimte: _____ mm
		<input type="checkbox"/> 1 zijde	<input type="checkbox"/> Kalkzandsteen	<input type="checkbox"/> Onder entresol	<input type="checkbox"/> Wandhoogte: _____ mm
			<input type="checkbox"/> Tegel-/metselwerk	<input type="checkbox"/> Voor productie/opslag	<input type="checkbox"/> Hoogte hal/ruimte _____ mm
			<input type="checkbox"/> Overige: _____	<input type="checkbox"/> Voor administratie	
6) Vloer	7) Wandelementen	8) Beglazing		11) Sanitaire voorzieningen	
<input type="checkbox"/> Zonder vloer	<input type="checkbox"/> Deurelement _____ stuks	Systeemkantoor <input type="checkbox"/> enkel Scheidingswandsysteem <input type="checkbox"/> dubbel		<input type="checkbox"/> Deuren met <input type="checkbox"/> venster	
<input type="checkbox"/> 60 mm standaard vloer	<input type="checkbox"/> Dichte wand _____ stuks			<input type="checkbox"/> ventilatierooster	
<input type="checkbox"/> 100 mm transportvloer	<input type="checkbox"/> Glaswand _____ stuks			<input type="checkbox"/> vloerafdichting	
<input type="checkbox"/> 140 mm ISO-vloer	<input type="checkbox"/> Schuifvenster _____ stuks			<input type="checkbox"/> deursluiser boven	
<input type="checkbox"/> Overige: _____	<input type="checkbox"/> Draai-/kantelvenster _____ stuks			<input type="checkbox"/> Veiligheidsglas ESG	
	<input type="checkbox"/> Bovenlicht _____ stuks			<input type="checkbox"/> Veiligheidsglas VSG	
	<input type="checkbox"/> Ventilatieschuif _____ stuks			<input type="checkbox"/> Borstweringhoogte <input type="checkbox"/> Standaard 1050 mm	
				<input type="checkbox"/> Anders: _____ mm	
9) Dak	10) Elektrische uitrusting	10) Elektrische uitrusting		11) Sanitaire voorzieningen	
<input type="checkbox"/> Zonder dak (vrijstaand)	<input type="checkbox"/> E-verdeler  _____ stuks	<input type="checkbox"/> Standaard lamp _____ stuks	<input type="checkbox"/> Wasbak 		
<input type="checkbox"/> Dakaansluiting <input type="checkbox"/> schuin	<input type="checkbox"/> Schakelaar  _____ stuks	<input type="checkbox"/> Bureaulamp _____ stuks	<input type="checkbox"/> koud _____ stuks		
<input type="checkbox"/> Met dak	<input type="checkbox"/> Schakelaar/contactdoos-combinatie  _____ stuks	<input type="checkbox"/> Plafondlamp  _____ stuks	<input type="checkbox"/> koud/warm _____ stuks		
<input type="checkbox"/> isolatie (40 mm steenwol)	<input type="checkbox"/> Enkele contactdoos  _____ stuks	<input type="checkbox"/> Ventilator  _____ stuks	<input type="checkbox"/> WC  _____ stuks		
<input type="checkbox"/> afdekking (16 mm houten plaat)	<input type="checkbox"/> Dubbele contactdoos  _____ stuks	<input type="checkbox"/> Wandconvector  _____ stuks	<input type="checkbox"/> Urinoir  _____ stuks		
Dakbelasting:	<input type="checkbox"/> Borstweringkabelkanaal _____ mm	<input type="checkbox"/> Compact klimaatapparaat  _____ stuks	<input type="checkbox"/> Douchecabine  _____ stuks		
<input type="checkbox"/> nee			<input type="checkbox"/> Boiler  _____ stuks		
<input type="checkbox"/> ja: _____ kg wandelende manlast					
12) Montage	13) Schets <input type="checkbox"/> zie aparte schets				
<input type="checkbox"/> Zonder montage					
<input type="checkbox"/> In de fabriek (levering in één stuk - poort-/doorgangsbreedte controleren)					
<input type="checkbox"/> poort-/doorgangsbreedte voldoende					
<input type="checkbox"/> Ter plaatse					
<input type="checkbox"/> Door monteur (hulp van klant noodzakelijk)	Aantal fragmenten: _____ stuks				
14) Opmerkingen					
15) Transport- en montagevoorwaarden					
<input type="checkbox"/> Zijdelijks afladen mogelijk	<input type="checkbox"/> ja				<input type="checkbox"/> nee
<input type="checkbox"/> Stapelaar voor afladen aanwezig	<input type="checkbox"/> ja _____ t				<input type="checkbox"/> nee
<input type="checkbox"/> Bedrijfsintern transport naar bouwplaats aanwezig	<input type="checkbox"/> ja				<input type="checkbox"/> nee
<input type="checkbox"/> Op welke etage bevindt de bouwplaats zich?	_____				
<input type="checkbox"/> Goederenlift aanwezig	<input type="checkbox"/> ja l _____ x b _____				<input type="checkbox"/> nee
<input type="checkbox"/> Droge opslagplek aanwezig	<input type="checkbox"/> ja				<input type="checkbox"/> nee
<input type="checkbox"/> Hoogwerker aanwezig (vanaf 3,50 m bouwhoogte noodzakelijk)	<input type="checkbox"/> ja				<input type="checkbox"/> nee
<input type="checkbox"/> Puinafvoer is geregeld	<input type="checkbox"/> ja				<input type="checkbox"/> nee
<input type="checkbox"/> Niveaunderschil in de vloer	<input type="checkbox"/> ja _____ cm / _____ m				<input type="checkbox"/> nee