



Magneti di sollevamento permanenti

- Grande comodità d'impiego grazie a una facile movimentazione della leva
- Energia concentrata per una tenuta costante e affidabile
- Grazie alla forza magnetica, il carico non viene danneggiato



Video online!

	1	2	3	4	5	6	7	8	9
Portata consentita per pezzi piatti kg	125	250	500	1000	2000	150	300	300	600
Portata consentita per pezzi arrotondati kg	50	100	200	400	800	60	120	150	250
Peso kg	3.7	6	15	34	80	7.2	16.6	6.3	15.2
Larghezza mm	79	79	106	133	166	79	106	79	106
Diametro max per pezzi arrotondati mm	300	300	400	450	600	240	290	300	400
Altezza mm	161	142	189	219	293	142	190	142	189
Lunghezza mm	121	189	249	342	441	189	250	189	249
Spessore parete min per pezzi arrotondati mm	10	10	15	25	35	6	8	10	15
Spessore parete min per pezzi piatti mm	20	20	25	40	55	8	10	20	25
Lunghezza max del pezzo mm	1000	1500	2000	3000	3000	1500	2000	1500	2000
Art.	►927 475 3H	►927 471 3H	►927 472 3H	►927 474 3H	927 476 3H	604 277 3H	604 278 3H	609 989 3H	609 990 3H
€	395.-	535.-	809.-	1400.-	2400.-	609.-	979.-	585.-	909.-



Di serie, telecomando e cavo di 10 m.



Paranchi a leva PLX-III

- Possibilità di tirare facilmente la catena senza carico
- Pratico elemento terminale
- Estremamente robusti

Sollevamento: 1500 mm. Materiale corpo: metallo.

Portata: 750 kg. Numero tiri catena: 1 pz. Altezza d'ingombro (bordo interno paranco / gancio di carico): 320 mm. Pressione leva con carico massimo: 14 daN.

Art. 569 876 3H € 203.-

Portata: 1500 kg. Numero tiri catena: 1 pz. Altezza d'ingombro (bordo interno paranco / gancio di carico): 380 mm. Pressione leva con carico massimo: 24 daN.

Art. 569 877 3H € 257.-


i Più informazioni sui prodotti online!

Verricelli a fune elettrici

- Spegnimento automatico dopo il riavvolgimento della fune
- Pronti all'uso con fune e gancio di sicurezza
- Gancio ruotabile di 360° con blocco di sicurezza

Tensione: 230 V. Lunghezza cavo alimentazione: 5 m. Classe di protezione: IP44.

Portata kg	80	160	230	300
Lunghezza fune m	23	30	24	24
Velocità fune m/min	18 - 30	15 - 22	9 - 14	9 - 13
Potenza kW	0.8	1.2	1.3	1.5
Amperaggio A	4	6	6.5	7.5
Peso kg	18	23	24	25
Art.	604 998 3H	604 999 3H	►601 994 3H	605 001 3H
€	969.-	1120.-	1340.-	1680.-



Paranchi a leva AH

- Struttura leggera e compatta in alluminio
- Utilizzabili a temperature ambiente da -20 °C a +60 °C
- Robusto elemento terminale finale per un arresto sicuro della catena

Sollevamento: 1.5 m. Numero tiri catena: 1 pz. Materiale corpo: alluminio.

Portata: 250 kg. Altezza d'ingombro (bordo interno paranco / gancio di carico): 223 mm. Pressione leva con carico massimo: 17. **Art. 491 269 3H € 171.-**

Portata: 800 kg. Altezza d'ingombro (bordo interno paranco / gancio di carico): 329 mm. Pressione leva con carico massimo: 22. **Art. 491 270 3H € 465.-**

Portata: 1600 kg. Altezza d'ingombro (bordo interno paranco / gancio di carico): 355 mm. Pressione leva con carico massimo: 25. **Art. 491 271 3H € 585.-**

Portata: 3200 kg. Altezza d'ingombro (bordo interno paranco / gancio di carico): 445 mm. Pressione leva con carico massimo: 34. **Art. 491 272 3H € 809.-**