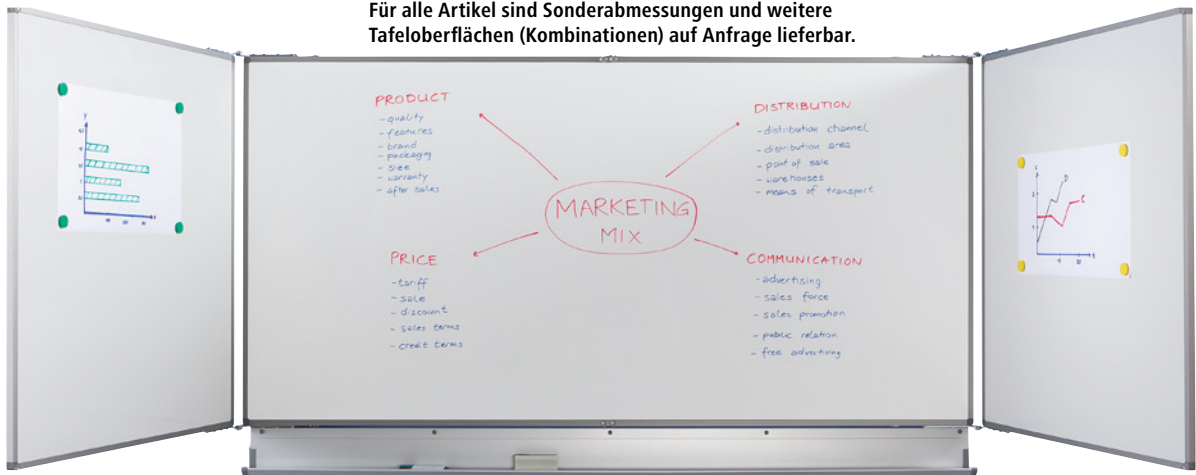


Für alle Artikel sind Sonderabmessungen und weitere Tafeloberflächen (Kombinationen) auf Anfrage lieferbar.



Extrem lange Lebensdauer durch das Einbrennen der Emailschiicht bei ca. 800 °C.

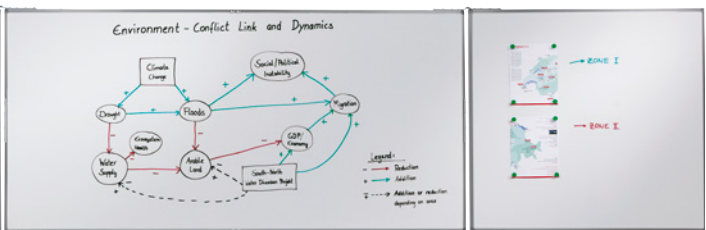
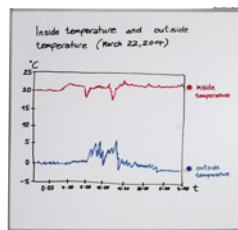



Wand-Klapptafeln

- Durch 5 beschriftbare Seiten entsteht eine große Schreibfläche auf kleinstem Raum
- Für sehr intensiven Gebrauch, lange Lebensdauer, e3-zertifiziert und 99% recycelbar
- Die Tafeloberflächen sind magnethaftend, beschriftbar und trocken abwischbar

Oberfläche: Stahl, emailliert. Eigenschaft: klappbar. Ausstattung: Ablageschale.
Tiefe: 110 mm. Rahmenstärke: 19 mm. Tafelmaterial: Stahl, emailliert. Tafelfarbe: weiß.

Tafelbreite	mm	1200	1500	2000
Breite	mm	2400	3000	4000
Breite geschlossen	mm	1200	1500	2000
Höhe	mm	900	1000	1000
	Nr.	▶117 391 3H	▶117 392 3H	▶117 393 3H
	€	535.-	619.-	729.-



Extrem lange Lebensdauer durch das Einbrennen der Emailschiicht bei ca. 800 °C.



Mobile Wendetafeln

- Einfach die Tafel um 180° drehen und schon steht eine weitere freie Fläche zu Verfügung
- Für sehr intensiven Gebrauch, lange Lebensdauer, e3-zertifiziert und 99% recycelbar
- Die e3-emaillierte Oberfläche ist beständig gegen Kratzer und resistent gegen Bakterien und Chemikalien

Oberfläche: Stahl, emailliert. Eigenschaft: beidseitig beschreibbar / fahrbar.
Ausstattung: Ablageschale. Radausstattung: 4 Lenkrollen mit Feststeller.
Tafelhöhe: 1000 mm. Höhe: 1890 mm. Tiefe: 670 mm. Rahmenstärke: 20 mm.
Tafelmaterial: Stahl, emailliert. Tafelfarbe: weiß. Gestellfarbe: weiß. Gestellmaterial: Stahl, pulverbeschichtet.

Tafelbreite: 1500 mm. Breite: 1500 mm. Gewicht: 22 kg.

▶Nr. 117 386 3H € 525.-

Tafelbreite: 2000 mm. Breite: 2000 mm. Gewicht: 27,5 kg.

▶Nr. 117 387 3H € 595.-

Mobile Klapptafeln

- Unendlich viel Platz für jede Art von Präsentation und Kommunikation durch 5 beschriftbare Seiten
- Für sehr intensiven Gebrauch, lange Lebensdauer, e3-zertifiziert und 99% recycelbar
- Die Tafeloberflächen sind magnethaftend, beschriftbar und trocken abwischbar

Oberfläche: Stahl, emailliert. Eigenschaft: klappbar / fahrbar. Ausstattung: Ablageschale.
Radausstattung: 4 Lenkrollen mit Feststeller. Tafelhöhe: 1000 mm. Höhe: 1890 mm.
Tiefe: 670 mm. Rahmenstärke: 19 mm. Tafelmaterial: Stahl, emailliert. Tafelfarbe: weiß.
Gestellfarbe: weiß. Gestellmaterial: Stahl, pulverbeschichtet.

Tafelbreite: 1500 mm. Breite: 3000 mm. Breite geschlossen: 1500 mm. Gewicht: 36 kg.

▶Nr. 117 388 3H € 969.-

Tafelbreite: 2000 mm. Breite: 4000 mm. Breite geschlossen: 2000 mm. Gewicht: 46,4 kg.

▶Nr. 117 389 3H € 1060.-

Kostenloser Versand.
Über 100.000 Artikel.

Hotline 0800 23 24 00
Montag bis Samstag 9 bis 18 Uhr

KAISER+KRAFT

BÜRO