

13–16 | Malé válečkové dráhy

- Optimalizace toku materiálu ve firmě
- Modulární systém, možnost individuálního přizpůsobení
- Přeprava je možná i při malém spádu

Provedení rámu: hliník. Konstrukční výška: 61.5 mm. Ø válečků: 20 mm. Materiál válečků: plast. Vzdálenost os: 25 mm.



Profesionální plánování




		13	14	15	16
Šířka dráhy	mm	200	300	400	500
Celková šířka	mm	240	340	440	540
Nosnost při vzdálenosti opěr 1 m kg		60	55	55	50
Provedení					
oblouk 90°	Čís.	891 134 6F	891 215 6F	891 304 6F	891 371 6F
	Kč	23.100,-	29.000,-	30.000,-	48.400,-
rovná dráha	Čís.	891 045 6F	891 150 6F	891 231 6F	716 127 6F
1,5 m	Kč	13.300,-	13.800,-	14.300,-	14.800,-
rovná dráha 1 m	Čís.	891 037 6F	891 142 6F	891 223 6F	716 126 6F
	Kč	9.330,-	9.660,-	9.990,-	10.500,-
rovná dráha 2 m	Čís.	891 053 6F	891 169 6F	891 258 6F	716 128 6F
	Kč	17.400,-	18.200,-	18.500,-	19.100,-

Další šířky drah, délky, průchody, pozinkované nosné válečky a oblouky 45° na vyžádání.

Kusy dráhy kompletně smontovaný. Ceny bez rámových stojanů – vhodné doplňky naleznete v příslušenství/náhradních dílech nebo v poli Kombinace.

19



18–21 | Nosné válečky

- Vynikající vlastnosti při pohybu
- Snadná a rychlá montáž
- Kvalitní zpracování

Uložení válečků: kuličkové ložisko. Ø osy: 6 mm. Materiál: plast. Barva: modrá. Ø válečků: 20 mm.

Délka válečku: 200 mm. Délka upnutí: 200 mm. Nosnost: 1.3 kg. Délka osy: 220 mm.

18 | Čís. 891 649 6F Kč 330,-

Délka válečku: 300 mm. Délka upnutí: 300 mm. Nosnost: 1.2 kg. Délka osy: 320 mm.

19 | Čís. 891 657 6F Kč 390,-

Délka válečku: 400 mm. Délka upnutí: 401 mm. Nosnost: 1 kg. Délka osy: 421 mm.

20 | Čís. 891 665 6F Kč 440,-

Délka válečku: 500 mm. Délka upnutí: 502 mm. Nosnost: 0.9 kg. Délka osy: 522 mm.

21 | Čís. 891 673 6F Kč 470,-

24–28 | Dvojitě stojany

- Použití při stacionárním umístění dráhy
- Plynulé přestavování výšky s otočným kloubem
- Rychlá a snadná montáž

Materiál: čtyřhranná ocelová trubka pozinkovaná. Nosnost: 200 kg.

17 | Rychlospojky


Bal.j.: 4 ks.

17 | Čís. 515 993 6F Kč/bal.j. 390,-

22–23 | Boční vedení lehké válečkové dráhy

Rozsah přestavování výšky: 50 – 130 mm.

Materiál: ocelová trubka, pozinkovaná. Průměr: 25 mm.



Nosnost 200 kg.

22 | Boční vedení: vnější oblouk 90°.

Čís. 903 691 6F Kč 2.500,-

23 | Boční vedení: vnitřní oblouk 90°.

Čís. 903 690 6F Kč 1.780,-

		24	25	26	27	28
Šířka dráhy	mm	200	300	400	500	600
Rozsah přestavování výšky						
330 – 480 mm	Čís.	977 617 6F	903 676 6F	977 622 6F	903 677 6F	903 878 6F
	Kč	2.330,-	2.440,-	2.330,-	2.440,-	2.440,-
380 – 580 mm	Čís.	977 618 6F	903 678 6F	977 623 6F	903 679 6F	903 879 6F
	Kč	2.400,-	2.500,-	2.400,-	2.500,-	2.500,-
470 – 750 mm	Čís.	977 619 6F	903 681 6F	977 625 6F	903 682 6F	903 880 6F
	Kč	2.600,-	2.700,-	2.600,-	2.700,-	2.700,-
580 – 950 mm	Čís.	977 620 6F	903 683 6F	977 626 6F	903 684 6F	903 881 6F
	Kč	2.660,-	2.770,-	2.660,-	2.770,-	2.770,-
730 – 1250 mm	Čís.	977 621 6F	903 685 6F	977 627 6F	903 686 6F	903 882 6F
	Kč	2.750,-	2.850,-	2.750,-	2.850,-	2.850,-

29–32 | Boční vodítka


- Brání spadnutí materiálu do strany z kladičkové dráhy
- Rychlá a snadná montáž
- Kvalitní zpracování

Rozsah přestavování výšky: 50 – 130 mm.

Materiál: ocelová trubka, pozinkovaná.

Průměr: 25 mm.

29




		29	30	31	32
Délka	m	1	1.5	2	3
Boční vedení					
na jedné straně	Čís.	515 984 6F	515 985 6F	515 986 6F	515 987 6F
rovné	Kč	860,-	1.290,-	1.720,-	2.570,-
na obou stranách rovné	Čís.	515 988 6F	515 989 6F	515 991 6F	515 992 6F
	Kč	1.570,-	2.360,-	3.150,-	4.710,-

33–36 | Koncové dorazy

- Brání spadnutí materiálu na konci dráhy
- Rychlá a snadná montáž
- Kvalitní zpracování

Materiál: ocelový plech, pozinkovaný.

33



		33	34	35	36
Šířka dráhy	mm	200	300	400	500
	Čís.	891 762 6F	892 084 6F	892 092 6F	892 106 6F
	Kč	1.550,-	1.550,-	1.550,-	1.550,-

Doprava vždy ZDARMA
Více než 70 000 položek

Volejte zdarma 800 950 950

KAISER+KRAFT

173