




1–2 | Kunststoff-Halbpaletten

- Mit 7 mm Außenkante
- Für den leistungsstarken, universellen Einsatz in der gesamten Lieferkette
- Nässe- und feuchtigkeitunempfindlich

Länge: 800 mm. Breite: 600 mm.
 Höhe: 160 mm. Traglast statisch: 2000 kg.
 Traglast dynamisch: 500 kg.
 Einfahrmöglichkeit: 4-seitig.
 Temperaturbeständigkeit: –40 °C bis +70 °C.



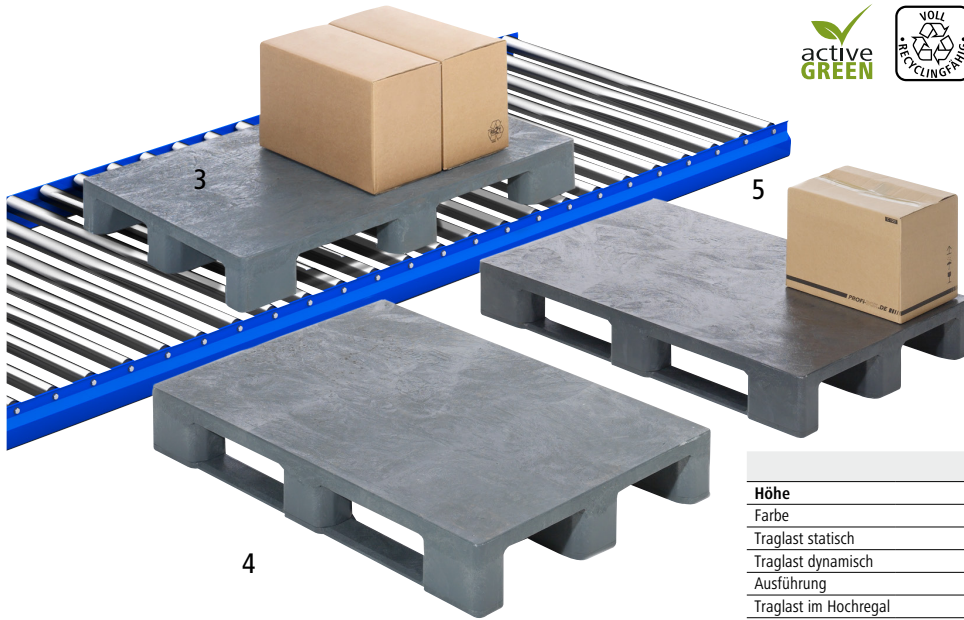
| | | 1 | 2 |
|----------------------------|-----|--------------|----------------|
| Farbe | | grau | schwarz |
| Einfahrbreite Schmalseite | mm | 555 | 567 |
| Einfahrbreite Längsseite | mm | 600 | 604 |
| Einfahrhöhe Schmalseite | mm | 95 | 100 |
| Einfahrhöhe Längsseite | mm | 110 | 120 |
| Mindestbestellmenge | | | |
| 1 Stück | Nr. | 132 327 KV | 929 586 KV |
| | € | 77.90 | 72.90 |
| 10 Stück | Nr. | 132 328 KV | 929 587 KV |
| | € | 72.90 | 67.90 |



3–5 | EURO-Kunststoffpaletten

- Robuste Ausführung mit geschlossenem Oberdeck und geripptem Unterdeck
- Aufgrund der Bauart für die Palettenautomation geeignet
- Kufenleisten einzeln austauschbar

Material: Recycling-Polyethylen. Länge: 1200 mm.
 Breite: 800 mm. Einfahrhöhe: 100 mm. Einfahrbreite
 Schmalseite: 585 mm. Einfahrbreite Längsseite: 790 mm.
 Temperaturbeständigkeit: –30 °C bis +70 °C.




Auf Anfrage auch mit RFID-Technologie oder Außenkante lieferbar.

| | | 3 | 4 | 5 |
|----------------------------|-----|--------------|------------------|--------------|
| Höhe | mm | 140 | 155 | 155 |
| Farbe | | grau | anthrazit | grau |
| Traglast statisch | kg | 5000 | 6000 | 6000 |
| Traglast dynamisch | kg | 1500 | 2500 | 2500 |
| Ausführung | | 9 Füße | 3 Längskufen | 3 Längskufen |
| Traglast im Hochregal | kg | | 500 | 500 |
| Mindestbestellmenge | | | | |
| 1 Stück | Nr. | 135 461 KV | 875 675 KV | 875 673 KV |
| | € | 67.90 | 77.90 | 77.90 |
| 10 Stück | Nr. | 135 458 KV | 875 676 KV | 875 674 KV |
| | € | 62.90 | 72.90 | 72.90 |

6–8 | Kufenpaletten

- Nässe- und feuchtigkeitunempfindlich
- Für den Einsatz im Lager- und Regalsystem sowie im Non-Food-Bereich

Material: Recycling-Polyethylen.
 Länge: 1200 mm. Farbe: schwarz.
 Einfahrmöglichkeit: 4-seitig.
 Temperaturbeständigkeit: –40 °C bis +70 °C.



Auf Anfrage ohne Außenkante lieferbar.

| | | 6 | 7 | 8 |
|----------------------------|-----|--------------|---------------|--------------|
| Breite | mm | 800 | 800 | 1000 |
| Höhe | mm | 150 | 160 | 150 |
| Traglast statisch | kg | 5000 | 7500 | 5000 |
| Traglast dynamisch | kg | 1000 | 1250 | 1000 |
| Ausführung | | durchbrochen | geschlossen | durchbrochen |
| Einfahrhöhe | mm | 100 | 100 | 120 |
| Einfahrbreite Schmalseite | mm | 595 | 780 | 710 |
| Einfahrbreite Längsseite | mm | 775 | 600 | 780 |
| Traglast im Hochregal | kg | 400 | 1000 | 400 |
| Mindestbestellmenge | | | | |
| 1 Stück | Nr. | 490 926 KV | 134 108 KV | 132 329 KV |
| | € | 57.90 | 104.90 | 72.90 |
| 10 Stück | Nr. | 592 644 KV | 134 109 KV | 132 330 KV |
| | € | 44.90 | 94.90 | 64.90 |