



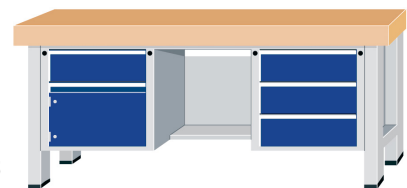
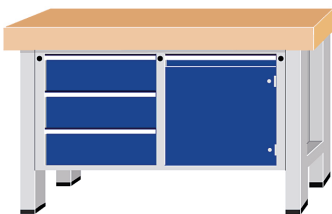
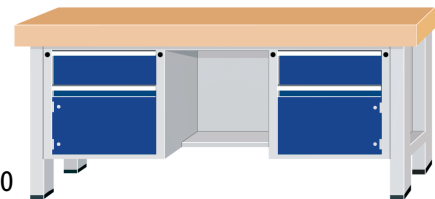
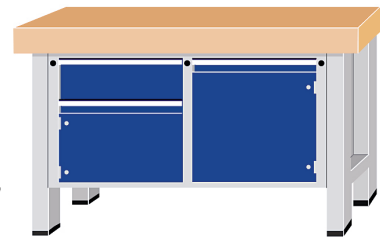
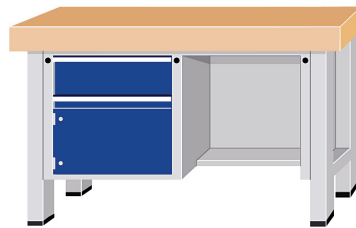

5 Jahre Garantie

Maßgeschneiderte Sonderlösungen auf Anfrage.

15–23 | Schwerlast-Werkbänke

- Belastbarkeit je nach Ausführung bis zu 4 Tonnen
- Höchste Stabilität – Gehäusebauteile mind. 8fach gekantet
- Massive Arbeitsplatte aus zahnverleimten Bucheriegeln – extrem robust und verzugsfrei

Tiefe: 700 mm. Plattenart: Buche massiv, zahnverleimt. Korpusfarbe: lichtgrau RAL 7035. Gestellmaterial: Stahl, pulverbeschichtet. Gestellausführung: Vierkantröhre, 80 x 80 x 3 mm. Gestellfarbe: lichtgrau RAL 7035.



		15	16	17	18	19	20	21	22	23
Schubladenhöhe	mm		1 x 180	1 x 180	2 x 170	2 x 180	2 x 180	3 x 180	3 x 180	4 x 180
Türhöhe	mm		1 x 360	1 x 360		2 x 360	2 x 360	1 x 540	3 x 360	1 x 360
Frontfarbe	mm		enzianblau RAL 5010	enzianblau RAL 5010	enzianblau RAL 5010	enzianblau RAL 5010	enzianblau RAL 5010	enzianblau RAL 5010	enzianblau RAL 5010	enzianblau RAL 5010
Anzahl Ablageböden							1			
Breite	Plattenstärke									
1500 mm	50 mm	Nr. 862 783 KV € 559.-	862 789 KV € 959.-	862 791 KV € 1075.-	862 785 KV € 919.-	862 793 KV € 1175.-		862 787 KV € 1225.-		
1500 mm	100 mm	Nr. 862 784 KV € 899.-	862 790 KV € 1375.-	862 792 KV € 1425.-	862 786 KV € 1325.-	862 794 KV € 1475.-		862 788 KV € 1525.-		
2250 mm	50 mm	Nr. 862 795 KV € 679.-				862 797 KV € 1425.-	862 802 KV € 1425.-		862 804 KV € 1525.-	862 800 KV € 1525.-
2250 mm	100 mm	Nr. 862 796 KV € 1125.-				862 798 KV € 1825.-	862 803 KV € 1875.-		862 805 KV € 1945.-	862 801 KV € 1925.-