



Regge in PET

- Estremamente resistenti, ideali per merci pesanti e reggiature di grandi dimensioni
- Cinque volte più leggere delle regge in acciaio
- Non lasciano tracce di ruggine e non hanno bordi taglienti

Materiale: PET. Ø anima: 406 mm. Colore: verde. Durata di impiego: stoccaggio a medio termine.

active
GREEN



**Più scelta
online!**

Larghezza reggia	mm	12.7	16	16
Lunghezza reggia	m	2500	1750	2000
Spessore materiale	mm	0.6	0.73	0.6
Resistenza alla trazione	kg/cm ²	321	450	401
Peso	kg	22	23.5	23
Campo d'applicazione		prodotti medio-pesanti reggiature di grandi dimensioni	prodotti medio-pesanti reggiature di grandi dimensioni per esigenze elevate	prodotti medio-pesanti reggiature di grandi dimensioni
	Art.	►979 822 3H	►979 820 3H	►979 819 3H
	€	149.-	149.-	161.-



Aste infila-reggia


Per tipo di nastro: tutti. Colore: nero. Per larghezza reggia: < 21 mm.

Peso: 1 kg.

►Art. 759 677 3H € 35.50

Peso: 2 kg. Conf.: 2 pz.

►Art. 759 682 3H € / conf. 52.90



Tendi-sigillatori combinati per regge

- Pratici tendireggia combinati per un impiego comodo
- Tensione particolarmente elevata

Tipo di tenditore: manuale. Chiusura: sigilli. Per tipo di nastro: PET / materiale composito. Per spessore reggia: 0,5 – 0,8 mm. Altezza: 550 mm. Larghezza: 110 mm. Profondità: 100 mm.

Per larghezza reggia: 13 mm.

Art. 611 267 3H € 649.-

Per larghezza reggia: 16 mm.

Art. 611 268 3H € 679.-

Dispenser per reggiature con regge in PP, PET e reggia per carichi pesanti

- Asta infila-reggia con supporto inclusa nella fornitura

Per tipo di nastro: PP / PET / reggia per carichi pesanti in PET. Versione: con rotelle, con vaschetta. Dotazione: con freno di bloccaggio. Colore: zincatura. Per larghezza reggia: 13 – 19 mm. Per diametro anima: 406 mm. Per larghezza rotoli: 150 mm. Lunghezza: 700 mm. Larghezza: 500 mm. Altezza: 1000 mm. Materiale: lamiera d'acciaio, zincata. Peso: 18.5 kg.

►Art. 985 437 3H € 475.-